

Entry permit can be printed from the Ministry of Interior website after departure from Qatar.

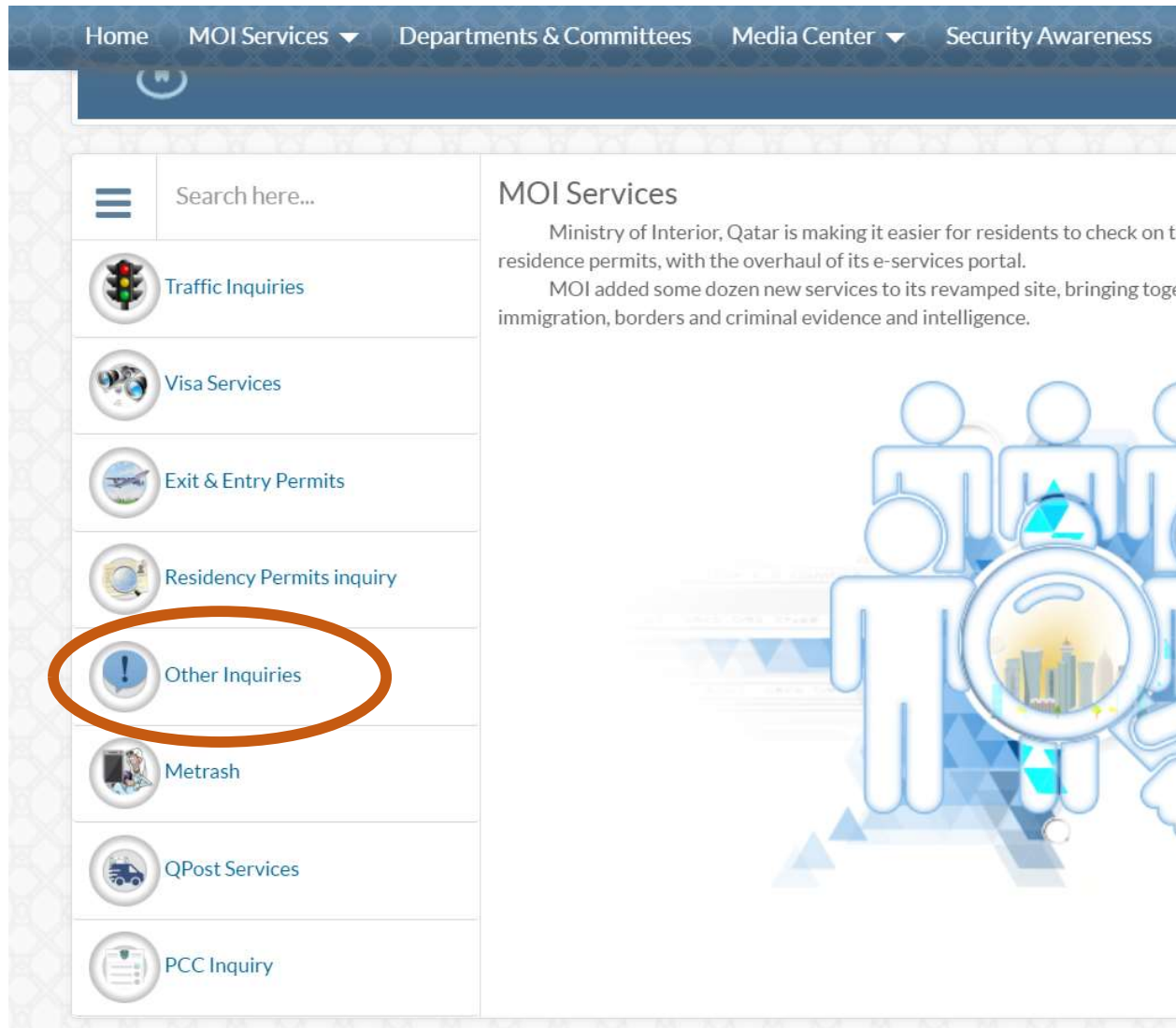
1. Go to Ministry of Interior website - www.moi.gov.qa
2. Click **English** to view the site in English.



3. Select **Inquiries**



4. Select **Other Inquiries**



The screenshot displays the website's navigation bar with the following links: Home, MOI Services (with a dropdown arrow), Departments & Committees, Media Center (with a dropdown arrow), and Security Awareness. Below the navigation bar is a search bar with the placeholder text "Search here...". A vertical menu on the left side contains the following items, each with a circular icon: Traffic Inquiries (traffic light), Visa Services (globe), Exit & Entry Permits (airplane), Residency Permits inquiry (globe with document), Other Inquiries (exclamation mark), Metrash (person at computer), QPost Services (truck), and PCC Inquiry (document with checkmark). The "Other Inquiries" item is highlighted with an orange oval. The main content area is titled "MOI Services" and contains two paragraphs of text. The first paragraph states: "Ministry of Interior, Qatar is making it easier for residents to check on th residence permits, with the overhaul of its e-services portal." The second paragraph states: "MOI added some dozen new services to its revamped site, bringing toget immigration, borders and criminal evidence and intelligence." Below the text is a large graphic illustration of stylized human figures in blue, with a magnifying glass over one of them, symbolizing search or inquiry.

Home MOI Services ▾ Departments & Committees Media Center ▾ Security Awareness

Search here...

- Traffic Inquiries
- Visa Services
- Exit & Entry Permits
- Residency Permits inquiry
- Other Inquiries**
- Metrash
- QPost Services
- PCC Inquiry





MOI Services

Ministry of Interior, Qatar is making it easier for residents to check on th residence permits, with the overhaul of its e-services portal.

MOI added some dozen new services to its revamped site, bringing toget immigration, borders and criminal evidence and intelligence.

5. Click **Official documents**

The screenshot shows a web application interface. At the top, there is a dark blue header with a white circular icon containing an exclamation mark and the text "Other Inquiries". Below the header is a navigation menu on the left with a search bar and several menu items: "Traffic Inquiries", "Visa Services", "Exit & Entry Permits", "Residency Permits inquiry", and "Other Inquiries" (which is highlighted). The main content area is titled "Other Services" and contains four service cards. The first card, "Official documents", is circled in orange. The other cards are "Smart card application form", "Smart card activation application form", and "Inquiry on Company's ID Particulars". A dark blue bar with the text "Description" is positioned above the service cards.

Other Services		Description	
	Official documents		Smart card application form
	Smart card activation application form		Inquiry on Company's ID Particulars









6. Select **Exit & Entry Permits**

The screenshot shows a web application interface. On the left is a sidebar menu with several options, each with an icon: Traffic Inquiries (traffic light), Visa Services (globe), Exit & Entry Permits (airplane, circled in orange), Residency Permits inquiry (globe), Other Inquiries (exclamation mark), Metrash (person), QPost Services (truck), and PCC Inquiry (document). The main content area is titled 'Official Documents' and contains a form with the following elements:

- A search bar at the top left of the sidebar with the text 'Search here...'.
- Form fields for 'QID Number' (selected with a radio button) and 'Passport Number' (unselected).
- A 'Nationality' dropdown menu.
- A text prompt: 'Please enter the verification code from the picture or audio'.
- A verification image showing the number '425' on a dark background.
- An input field for the verification code.
- Refresh and audio icons to the right of the input field.
- 'Search' and 'Reset' buttons at the bottom of the form area.

7. Select **Print Exceptional Return Permit**

The screenshot shows a web application interface with a sidebar on the left and a main content area. The sidebar contains a search bar and several menu items: Traffic Inquiries, Visa Services, Exit & Entry Permits (highlighted), Residency Permits inquiry, Other Inquiries, Metrash, QPost Services, and PCC Inquiry. The main content area is titled 'Exit & Entry Permits' and features a grid of service tiles. The first tile, 'Print Exceptional Return Permit', is circled in red. Other tiles include 'Leave Notification Inquiry', 'Leave Notification Application Form', 'Rowais Port Entry Permit', 'Diplomatic Area Entry Permit', 'Qatar Media Corp. Entry Permit', 'Abu Samrah Border Entry Permit', and 'Hamad Port Entry Permit'. A 'Description' header is visible at the top right of the main content area.

	Exit & Entry Permits	Description		
Traffic Inquiries				
Visa Services	Print Exceptional Return Permit	Leave Notification Inquiry	Leave Notification Application Form	Rowais Port Entry Permit
Exit & Entry Permits				
Residency Permits inquiry	Diplomatic Area Entry Permit	Qatar Media Corp. Entry Permit	Abu Samrah Border Entry Permit	Hamad Port Entry Permit
Other Inquiries				
Metrash				
QPost Services				
PCC Inquiry				

8. Enter your QID number , your residency/QID expiry date and the verification code.



9. Then click **Print**

Print Exceptional Return Permit

* QID Number

* Residency Expiry Date (yyyy/mm/dd) : - -

* Mandatory Fields
Please enter the verification code from the picture or audio

197  

Print **Reset**

10. Exceptional entry permit will automatically generate for you to print.



اللجنة العليا لإدارة الأزمات
The Supreme Committee for Crisis Management

Permit Validity: 2021-06-26 صلاحية التصريح: 2020-11-26 تاريخ الإصدار:
Permit Number: 2020/7131157 رقم التصريح: 2020/7131157

بيانات التصريح

اسم صاحب التصريح:

الرقم الشخصي:

الجنسية:

جهة العمل:

تصريح دخول استثنائي

Exceptional Entry Permit

بيانات الجواز

رقم الجواز:

العلاقة بالمستقدم:

المهنة:

تاريخ انتهاء الجواز:

تاريخ انتهاء الإقامة:

Passport Details

Permit Holder Name:

RP Number:

Nationality:

Employer:

Passport Details

Passport Number:

Relationship to Sponsor: WORK

Profession:

Passport Expiry:

RP Expiry:

شروط الحجر

يتم تطبيق صيغة ورقية من هذا التصريح وتوقيع الحجر المعين في المطار (الإلتزام بالوصول على نموذج التخليص من الموقع الإلكتروني له بوابة قطر portal.www.gov.qa)
- يجب تحميل تطبيق "القطر" عند الوصول.
- يعفى المسافر من إجراء الفحص في المطار إذا تم إجراء الفحص خلال مدة تقل عن 48 ساعة من وقت اللجوء إلى قطر من بلد القبول في أحد المراكز الطبية المعتمدة لدى وزارة الصحة العامة بوزارة قطر.
نوع الحجر:
يخضع على المسافرين ورافقتهم الطيارين الناقلة: الأقزام والمسنون وصنف نوع الحجر حسب أئمة:
- تقاسم من الدول المدرجة في القائمة الخضراء بفترة مدة الحجر (7) أيام بسلام الحجر المأوى.
- تقاسم من الدول المدرجة في القائمة الحمراء بفترة مدة الحجر (7) يوماً بسلام الحجر المأوى.
- يعفى الأتقان على أنظمة الحجر على الموقع الإلكتروني لوزارة الصحة العامة والخمس بغورس covid19.moph.gov.qa
- ويتم إعداد حجر القيد بالمتابعة للحجر العائلي من خلال الموقع الإلكتروني له "التصريح قطر" www.discoverqatar.qa المستقلات.
يشتمل من نظام الحجر الفئوي ويشتمل بنظام الحجر المنزلي (يعفى السفر عن بلد القبول) تختلف الفئوي:
- لمن تزيد أعمارهم عن 55 سنة
- لمن مصحوبين بطفل عمر (5) سنوات (بغض عن الفئوي من الدرجة الأولى).
- تقاسم الفئويين بما عداهم (بغض عن 18 عاماً).
- المسافر الأرض المزمومة والمساء الحرام بمرحلة تطبيق التقارير الطبية المتصلة من المصنفات المتوسطة البعداء المزمومة قطر قطر ولا يجب تطعيم الفئوي المتصلة من أي جهة خارجية أخرى. (يعفى الأتقان على الفئوي المستقل من خلال الموقع الإلكتروني لوزارة الصحة العامة والخمس بغورس covid19.moph.gov.qa)

بيانات الجواز

رقم الجواز:

العلاقة بالمستقدم:

المهنة:

تاريخ انتهاء الجواز:

تاريخ انتهاء الإقامة:

شروط الحجر

يتم تطبيق صيغة ورقية من هذا التصريح وتوقيع الحجر المعين في المطار (الإلتزام بالوصول على نموذج التخليص من الموقع الإلكتروني له بوابة قطر portal.www.gov.qa)
- يجب تحميل تطبيق "القطر" عند الوصول.
- يعفى المسافر من إجراء الفحص في المطار إذا تم إجراء الفحص خلال مدة تقل عن 48 ساعة من وقت اللجوء إلى قطر من بلد القبول في أحد المراكز الطبية المعتمدة لدى وزارة الصحة العامة بوزارة قطر.
نوع الحجر:
يخضع على المسافرين ورافقتهم الطيارين الناقلة: الأقزام والمسنون وصنف نوع الحجر حسب أئمة:
- تقاسم من الدول المدرجة في القائمة الخضراء بفترة مدة الحجر (7) أيام بسلام الحجر المأوى.
- تقاسم من الدول المدرجة في القائمة الحمراء بفترة مدة الحجر (7) يوماً بسلام الحجر المأوى.
- يعفى الأتقان على أنظمة الحجر على الموقع الإلكتروني لوزارة الصحة العامة والخمس بغورس covid19.moph.gov.qa
- ويتم إعداد حجر القيد بالمتابعة للحجر العائلي من خلال الموقع الإلكتروني له "التصريح قطر" www.discoverqatar.qa المستقلات.
يشتمل من نظام الحجر الفئوي ويشتمل بنظام الحجر المنزلي (يعفى السفر عن بلد القبول) تختلف الفئوي:
- لمن تزيد أعمارهم عن 55 سنة
- لمن مصحوبين بطفل عمر (5) سنوات (بغض عن الفئوي من الدرجة الأولى).
- تقاسم الفئويين بما عداهم (بغض عن 18 عاماً).
- المسافر الأرض المزمومة والمساء الحرام بمرحلة تطبيق التقارير الطبية المتصلة من المصنفات المتوسطة البعداء المزمومة قطر قطر ولا يجب تطعيم الفئوي المتصلة من أي جهة خارجية أخرى. (يعفى الأتقان على الفئوي المستقل من خلال الموقع الإلكتروني لوزارة الصحة العامة والخمس بغورس covid19.moph.gov.qa)

Quarantine Requirements

- A Hard copy of this permit and a signed quarantine undertaking MUST be presented to concerned officials at airport (Pledge form could be found on the Qatar Portal website portal.www.gov.qa)
- ENTIRAZ application MUST be downloaded upon arrival.
- The permit holder will be exempted from undergoing a test at the airport in Qatar, if they provide a proof of conducting the test within the last 48 hours prior to the departure time, at an approved hospital in the country of departure.
Quarantine Types:
Arriving passengers and Airlines must adhere to the instructions and category of quarantine as follows:
- Arriving passengers from Green Listed Countries will be subjected to home quarantine for (7) days.
- Passengers arriving from other countries will be subjected to hotel quarantine for (7) days.
- Green list countries could be checked on the Coronavirus related information website of the Ministry of Public Health: covid19.moph.gov.qa
- Hotel booking for quarantine hotels should be done through Discover Qatar website: www.discoverqatar.qa
Exemptions:
The following passengers' categories are exempted from hotel quarantine and subjected to home quarantine despite the country of departure:
- Arrivals above 55 years of age.
- Passengers accompanying children under 5 years (relatives of the first-degree).
- Minors under 18 years arriving alone.
- Arriving passengers with chronic diseases, and pregnant ladies, provided that their medical reports are issued from Qatar governmental hospitals. No other reports will be accepted. Categories of exempted passengers could be checked on the Coronavirus related information website of the Ministry of Public Health: covid19.moph.gov.qa

For Airport Verification Only:

تطبيق احتراز EHTIRAZ	الحجز الفندقى Hotel Booking	إجراء فحص بي سي آر Swab Test (PCR)	تعهد الحجر Undertaking	الاستبيان الصحى Health Checklist

لاستخدام المطار فقط:

تمت طباعة هذا التصريح من خلال خدمة الاستعلام عن تصاريح الدخول والهجرة في موقع وزارة الداخلية الإلكتروني www.moi.gov.qa
This form was printed from Exit-Entry Permits Services Inquiries in MOI Website www.moi.gov.qa
للتستفسار، الاتصال بمركز الاتصال: 109 أو على الرقم: 0097444069999 من خارج دولة قطر
For inquiry, please call us on 109 or 0097444069999 from abroad